

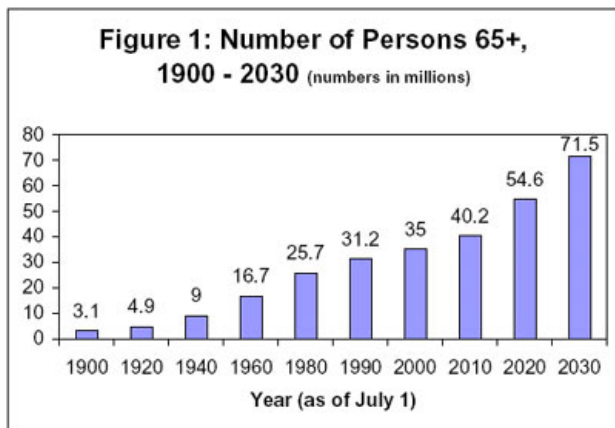
# 美國65歲以上老人的統計情況

## 您知道嗎？

2002年老人(65歲以上)人口為3,560萬人，比1992年的330萬人增加了10.2%。

預計到2030年，老人人口將會加倍至7,150萬人。

少數族裔老人的比例預計將佔2030年老人總人口的26.4%，比2000年增加16.4%。



圖一：1900-2030年65歲以上老人的數量（單位：百萬）

## 慢性疾病

大部分老年人至少患有一種慢性病，許多人則有多種疾病。在2000-2001年間老人中最常見的疾病分別為：

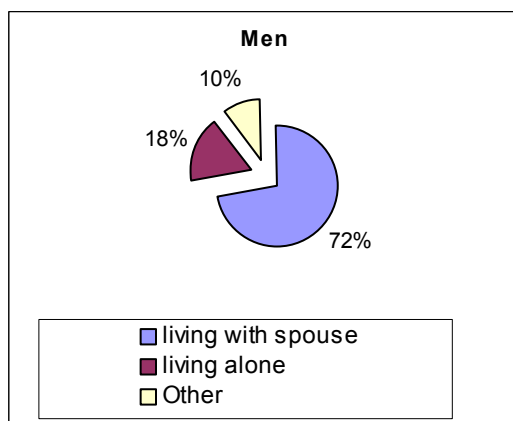
- 高血壓 49.2%
- 關節炎 36.1%
- 各種心臟病 31.1%
- 各類癌症 20%
- 鼻竇炎 15.1%
- 糖尿病 15%

## 重要數據

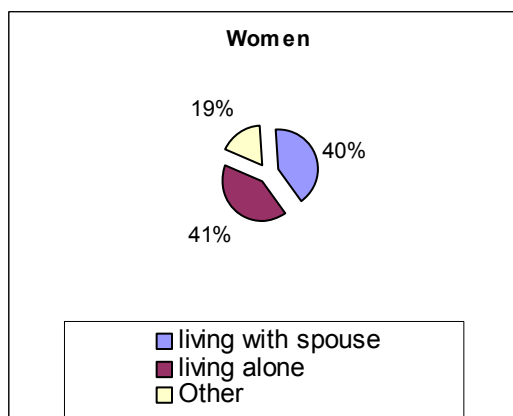
- 現年45-64歲並將在今後二十年內達到65歲的人口數量將比現在這十年增

加38%。

- 每八人中有一人為老人，即老人人口佔美國總人口的12.3%。
- 在2002年，有200萬人慶祝了自己65歲生日。
- 老年男人結婚的比率可能比老年婦女更高：72%男人比40%婦女。在2002年，幾乎近一半的老年婦女(46%)為寡婦。



上圖說明：男性  
(藍色) 與配偶生活；(紅色) 單獨生活；(黃色) 其他



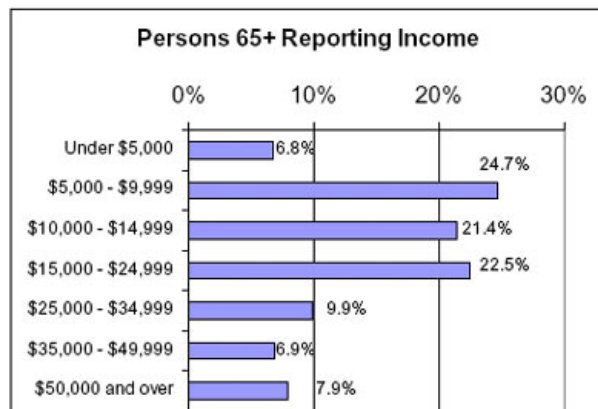
上圖說明：女性  
(藍色) 與配偶生活；(紅色) 單獨生活；(黃色) 其他

## 更多重要數據

- 老年婦女多於老年男人，老年婦女達2,080萬人，而老年男人則為1,480萬人。
- 一半75歲以上的老年婦女單獨生活。
- 約有31% (1,050萬)未住進養老院等護理機構的老人單獨生活(790萬婦女，260萬男人)。
- 現年65歲人口的平均壽命預期能再活18.1年(女性19.4年，男性16年)。
- 幾乎有400,000位65歲以上的(外)祖父母負有照料與他們生活在一起的孫輩之主要責任。
- 預計85歲以上老人人口將從到2002年的460萬人增加到2030年的960萬人。

## 收入

- 2002年，男性老人年收入的中間值為\$19,436美元，女性為\$11,406美元。老人持家的家庭收入的中間值2002年比2001年下跌了1.4%（經物價上漲調整）；但這一差異在統計學上沒有重要意義。



*\$14,251 median for 33.3 million persons 65+ reporting income*  
上圖說明：65歲以上老人申報的收入  
3,330萬65歲以上老人申報的收入中間值為\$14,251美元

據美國社會安全局報道，老人的主要收入來源為：

- 社會安全福利(91%老人報稱)
- 資產的收益(58%人報稱)
- 公共和私人退休金(40%人報稱)
- 收入(22%人報稱)

在2002年，約有360萬老人生活在貧困線以下。2002年的老人貧困比例為10.4%，在統計學上與2001年相比沒有差別。另有220萬老人或6.4%的老人被定為「近乎貧窮」之列(收入介於貧困線和該水準的125%之間)。

欲查閱詳細報導，請上美國老人事務局網址：  
<http://www.aoa.gov/prof/Statistics/profile/profiles.asp>關於「美國老人概況：2003年」

### 欲瞭解詳情

美國老人事務局認識到為消費者、專業人員、調研人員和學生們提供方便的資訊之重要性。本局的網站特為老人、他們的家屬、以及參與老人計劃和服務的專業人員提供有關他們事宜的資訊。欲瞭解美國老人事務局的詳情，請聯絡：US Dept of Health and Human Services Administration on Aging, Washington, DC, 20201；電話：(202) 401-4541；傳真：(202) 357-3560；電郵：aoainfo@aoa.gov；或上我們的網址：www.aoa.gov。