

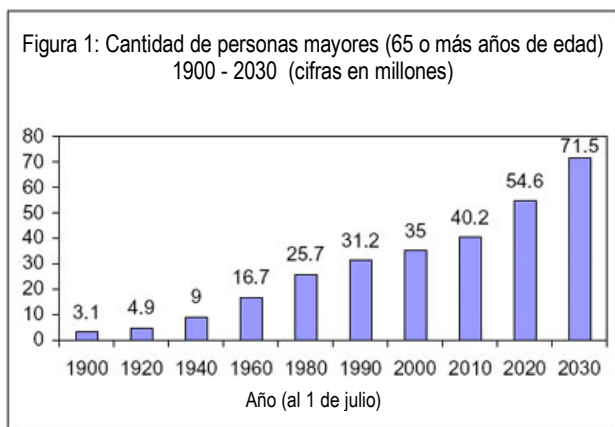
# Perfil estadístico de los norteamericanos mayores (personas de 65 o más años de edad)

## ¿LO SABÍA?

La población de personas mayores (personas de 65 o más años de edad) ascendió a 35,6 millones en 2002, 3,3 millones (10,2%) más que en 1992.

Para el año 2030, la población de personas mayores habrá aumentado a más del doble, llegando a alrededor de 71,5 millones.

Se estima que los miembros de grupos minoritarios representarán el 26,4% de la población de personas mayores en 2030, en comparación con el 16,4 % del año 2000.



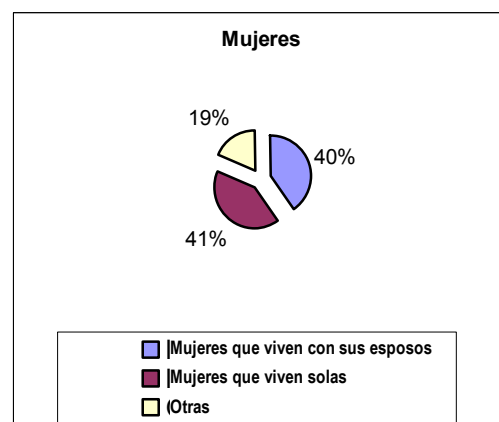
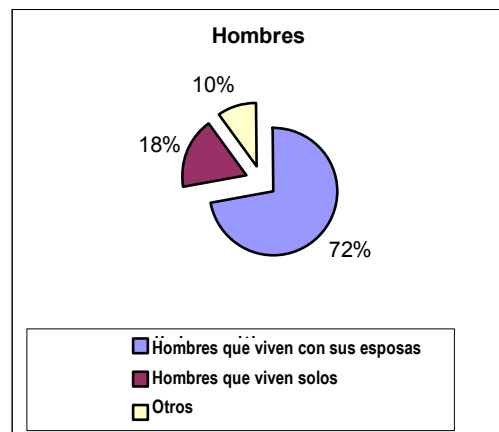
## ENFERMEDADES CRÓNICAS

La mayor parte de las personas mayores tiene al menos una enfermedad crónica y puede tener varias de ellas. Las siguientes fueron las dolencias más frecuentes entre las personas mayores en el período 2000-2001:

- Hipertensión (49,2%)
- Síntomas artríticos (36,1%)
- Enfermedades del corazón (31,1%)
- Cáncer (20%)
- Sinusitis (15,1%)
- Diabetes (15%)

## PRINCIPALES INDICADORES

- La cantidad de norteamericanos de entre 45 y 64 años de edad (quienes alcanzarán los 65 años en las próximas dos décadas) aumentó en un 38% durante la presente década.
- Aproximadamente una de cada ocho personas (12,3% de la población) es un norteamericano mayor.
- Más de dos millones de personas celebraron su cumpleaños número 65 en 2002.
- Había muchos más hombres mayores casados que mujeres mayores casadas (72% de hombres contra 40% de mujeres). En 2002, casi la mitad de las mujeres mayores había enviudado (46%).

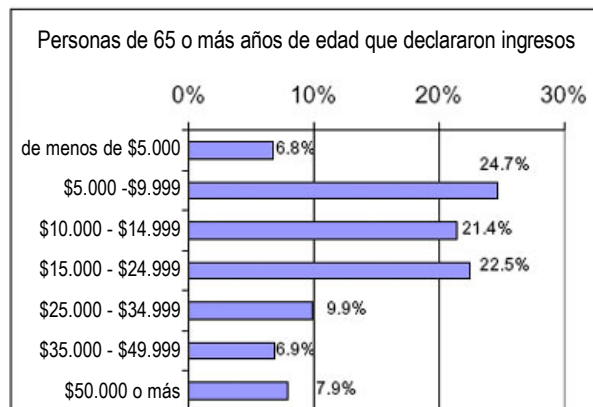


## OTROS INDICADORES

- La cantidad de mujeres mayores supera la de hombres mayores (20,8 millones de mujeres contra 14,8 millones de hombres).
- La mitad de las mujeres mayores (mujeres de 75 o más años de edad) viven solas.
- Alrededor de 31% (10,5 millones) de las personas mayores que no viven en instituciones viven solas (7,9 millones de mujeres y 2,6 millones de hombres).
- Las personas que alcanzan los 65 años de edad tienen una expectativa de vida promedio de otros 18,1 años (19,4 años para las mujeres y 16 años para los hombres).
- Casi 400.000 abuelos de 65 o más años de edad son los responsables primarios de los nietos que viven con ellos.
- Se estima que la población de 85 y más años de edad crecerá de 4,6 millones en 2002 a 9,6 millones en 2030.

## INGRESOS

- En 2002, los ingresos promedio de las personas mayores fueron de \$19.436 dólares para los hombres y \$11.406 dólares para las mujeres. Los ingresos monetarios promedio de todos los hogares cuyos jefes de familia eran personas mayores (luego de su ajuste por inflación) cayeron en 1,4% entre 2001 y 2002; sin embargo, esta diferencia no fue estadísticamente significativa.



Un promedio de \$14.251 para 33,3 millones de personas de 65 o más años de edad que declararon ingresos.

La SSA (*del inglés, Social Security Administration, Administración del Seguro Social*) informó que las principales fuentes de ingresos de las personas mayores eran:

- Seguro social (según declaró el 91% de las personas mayores),
- Ingresos provenientes de activos (según declaró el 58%),
- Jubilaciones/pensiones públicas y privadas (según declaró el 40%) y
- Ganancias (según declaró el 22%).

Alrededor de 3,6 millones de personas mayores vivían por debajo del nivel de pobreza en 2002. El porcentaje de pobreza correspondiente a las personas mayores era de 10,4% en 2002, porcentaje que no fue estadísticamente diferente del de 2001. Otros 2,2 millones (6,4%) de personas mayores se clasificaban como “casi pobres” (ingresos entre el nivel de pobreza y el 125% de ese nivel).

Para ver un informe detallado, vaya a: <http://www.aoa.gov/prof/Statistics/profile/profiles.asp> en el sitio Web de la AoA (*Administration on Aging, Administración de Asuntos sobre la Vejez*), donde encontrará el “Perfil de norteamericanos mayores: 2003”

### PARA OBTENER MÁS INFORMACIÓN

La Administración de Asuntos sobre la Vejez reconoce la importancia de poner información a disposición de consumidores, profesionales, investigadores y estudiantes. Nuestro sitio Web proporciona información para y sobre personas mayores, sus familias y los profesionales involucrados en programas y servicios para la vejez. Para obtener más información sobre la Administración de Asuntos sobre la Vejez, póngase en contacto con el Departamento de Salud y Servicios Humanos de EE.UU., Administration on Aging, Washington, DC 20201, teléfono: (202) 401-4541, fax (202) 357-3560, correo electrónico: [aoainfo@aoa.gov](mailto:aoainfo@aoa.gov), o visite nuestro sitio Web en: [www.aoa.gov](http://www.aoa.gov).